

## AGENDA JUVENTUDE

As políticas públicas de juventude pautam-se pela busca da autonomia e emancipação de indivíduos entre 15 e 29 anos de idade, reconhecendo a juventude enquanto fase singular da vida, dotada de especificidades e rica em diversidade (social, cultural, sexual, econômica, de gênero, étnico-racial e territorial), não constituindo mera transição da adolescência para o mundo adulto.

### Agenda Juventude



### Marcos da Agenda





## Avanços na gestão da política

**ESTATUTO DA JUVENTUDE (2013):** cidadania, participação social, representação, educação, trabalho, diversidade, igualdade, saúde, cultura, comunicação, liberdade de expressão, esporte e lazer, mobilidade, meio ambiente, segurança pública, justiça

**BENEFÍCIOS SOCIAIS – a) MEIA PASSAGEM PARA JOVENS DE BAIXA RENDA:** 2 vagas gratuitas e 2 vagas com 50% de desconto em viagens rodoviárias interestaduais.

**b) MEIA-ENTRADA:** jovens de baixa renda e estudantes

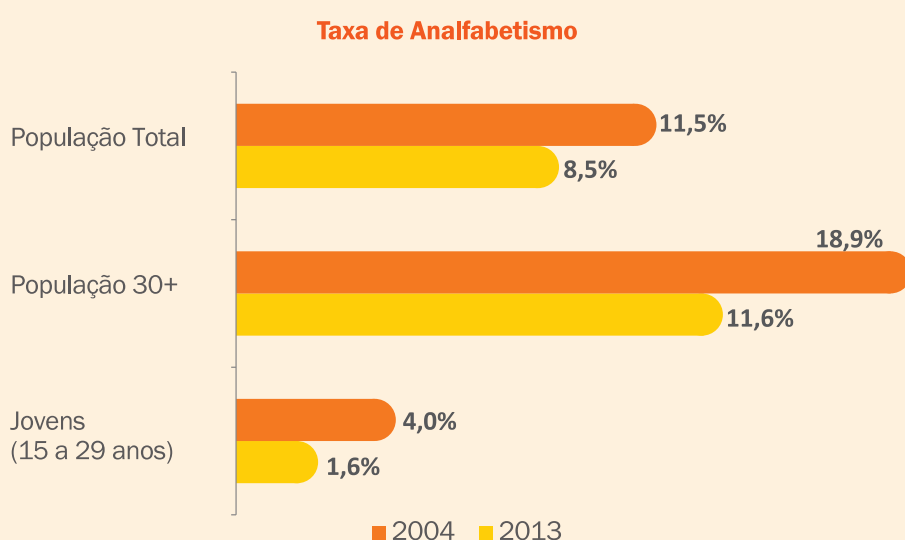
**PARTICIPATÓRIO – Observatório Participativo da Juventude:** ambiente público para construção coletiva, socialização de conhecimentos e participação social

**COIJUV - Comitê Interministerial da Política de Juventude:** Elaboração e monitoramento da Política, Sistema e Plano Nacionais



## Educação e formação profissional

### QUEDA NA TAXA DE ANALFABETISMO



Fonte: IBGE/PNAD

A existência de longo período de prevalência de políticas de universalização do ensino fundamental permitiu que se atingisse baixa taxa de analfabetismo entre os jovens

## PROJOVEM URBANO:

elevação da escolaridade e qualificação profissional



**200 MIL JOVENS DE 18 A 29 ANOS ATENDIDOS**  
EM 2012/13 COM AUXÍLIO FINANCEIRO (R\$100,00)  
+ salas de acolhimento para seus filhos durante as aulas

**53% DA REGIÃO NORDESTE**  
IDADE MÉDIA DE 23 ANOS: 61% COM IDADE ENTRE 18 e 24  
anos e 39% entre 24 e 29 anos  
**61% DO PÚBLICO É FEMININO E 83% NEGRO**



**EDIÇÃO 2013**  
9 ESTADOS E 94 MUNICÍPIOS  
(SENDO 67 MUNICÍPIOS DO JUVENTUDE VIVA)

Já a edição 2014 do ProJovem Urbano prevê o atendimento a 103.850 jovens, com a adesão de 15 estados e 116 municípios, além da oferta do curso nas unidades prisionais de 6 estados para 800 jovens

**Projovem Campo:**  
Saberes da Terra será implementado, em 2014, em 303 municípios e 15 estados, beneficiando mais de **47 mil jovens**

## PRONATEC - PROGRAMA NACIONAL DE ACESSO AO ENSINO TÉCNICO E EMPREGO

Até o 1º semestre de 2014 cerca de 7,7 milhões de pessoas foram **BENEFICIADAS** pelo programa

**META**  
8 milhões DE VAGAS até 2015

## EXPANSÃO DE REDE FEDERAL DE EDUCAÇÃO PROFISSIONAL, CIENTÍFICA E TECNOLÓGICA

**208 NOVAS**  
unidades,  
**193 JÁ EM**  
funcionamento

Ao final da expansão **SERÃO 562** unidades **EM 512** municípios

Apenas Em 2014: **77 UNIDADES** INICIARAM funcionamento - **62,8 MIL** novas vagas

## ▶ APRENDIZAGEM PROFISSIONAL

Inserção protegida de jovens de 14 a 24 anos e das pessoas com deficiência sem limite de idade.



Desde 2005: 1,9 milhão de aprendizes



Pela CLT, entre 5% e 15% dos trabalhadores de médias e grandes empresas devem ser aprendizes



2012-2014: 856 mil aprendizes, 53% da meta de 1,2 milhões até 2015



## CRECHES E EDUCAÇÃO INFANTIL

**CONSTRUÇÃO E EQUIPAGEM DE 7.000 ESCOLAS DE EDUCAÇÃO INFANTIL - PROGRAMA DE ACELERAÇÃO DO CRESCIMENTO (PAC 2)**



**2012: APROVADA A CONSTRUÇÃO DE 3.126 CRECHES E PRÉ-ESCOLAS EM 1.600 MUNICÍPIOS**



**2013: 2.131 CRECHES E PRÉ-ESCOLAS EM 1.018 MUNICÍPIOS**

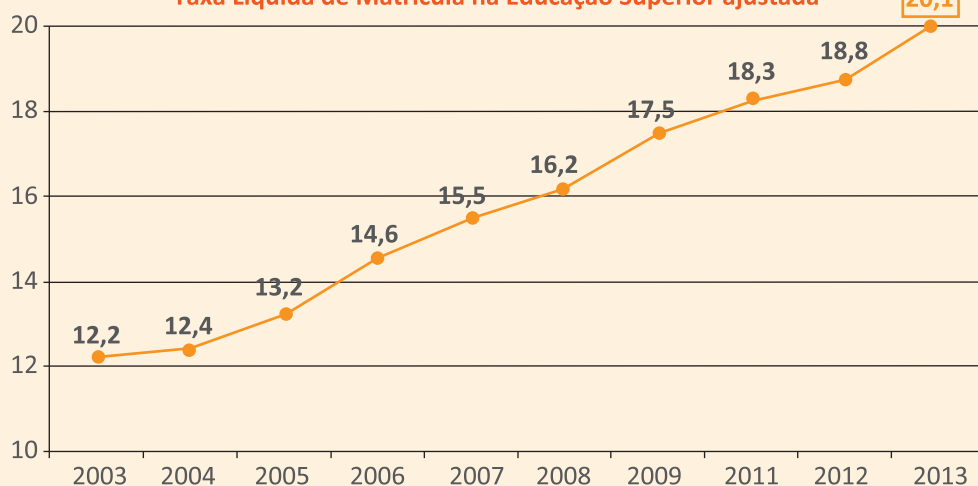


**2014: 1º SEM 942 CRECHES E PRÉ-ESCOLAS EM 704 MUNICÍPIOS**



## MAIS JOVENS ENTRE 18 E 24 ANOS NO ENSINO SUPERIOR

Taxa Líquida de Matrícula na Educação Superior ajustada



Fonte: SIMEC/MEC. Relação entre o número de pessoas entre 18 e 24 anos que declaram frequentar o ensino superior ou que já concluíram esse nível e a população nessa faixa etária, considerada adequada para esse nível de ensino.



**MAIS PESSOAS NO ENSINO SUPERIOR**  
No mesmo período, houve **AMPLIAÇÃO DE 84% NO NÚMERO DE MATRÍCULAS** no ensino superior: **DE 3,9 MILHÕES EM 2003 PARA 7,3 MILHÕES EM 2013**



## EXPANSÃO DA REDE FEDERAL DE EDUCAÇÃO SUPERIOR



**47 novos campi até 2014**  
**- 30 já funcionando no 1º semestre de 2014**

**AO FINAL DESTA EXPANSÃO:**  
**321 unidades em 272 municípios**



**CURSOS NOTURNOS 2012:**  
**74.342 vagas, 31% do total**

**PROUNI – PROGRAMA UNIVERSIDADE PARA TODOS –**  
**1,42 milhão de estudantes 146 mil em 2014**



**FIES - FUNDO DE FINANCIAMENTO ESTUDANTIL:**  
**1,69 milhão de contratos**  
**520 mil apenas em 2014**



## Juventude Rural

### **FORTALECIMENTO DA AUTONOMIA DA JUVENTUDE RURAL**

Em 2014 foi lançado o Pajur - Programa de Fortalecimento da Autonomia da Juventude Rural.

O programa associa a formação cidadã, com base nos preceitos agroecológicos e sustentáveis, estimulando o intercâmbio de experiências e a ampliação do acesso às políticas públicas e às tecnologias sociais.

O objetivo é assegurar a ampliação do acesso à políticas públicas, capacitação e o apoio a microprojetos produtivos, fortalecendo a autonomia e emancipação da agricultura familiar, camponesa e dos povos e comunidades tradicionais.

## Ciclo de fortalecimento da juventude rural



## Plano Nacional de Enfrentamento à Mortalidade da Juventude Negra

O Plano é uma articulação de políticas públicas (44 programas de 11 ministérios) com o objetivo de ofertar ações nos 142 municípios brasileiros que concentraram, em 2011, 70% dos homicídios contra jovens.



## Plano Juventude Viva

PRESENTE EM  
**7 ESTADOS E**  
47 MUNICÍPIOS  
COM ADESÃO PACTUADA

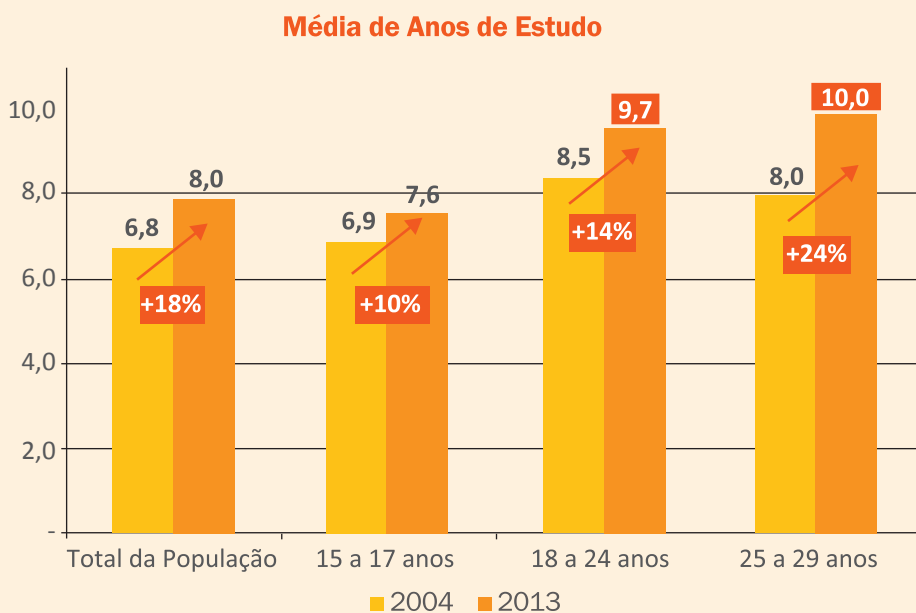


Na modalidade adesão voluntária, em que as localidades devem aderir às ações por iniciativa própria às ações, 40 municípios tiveram sua adesão validada em 12 estados.



## Avanços e destaques

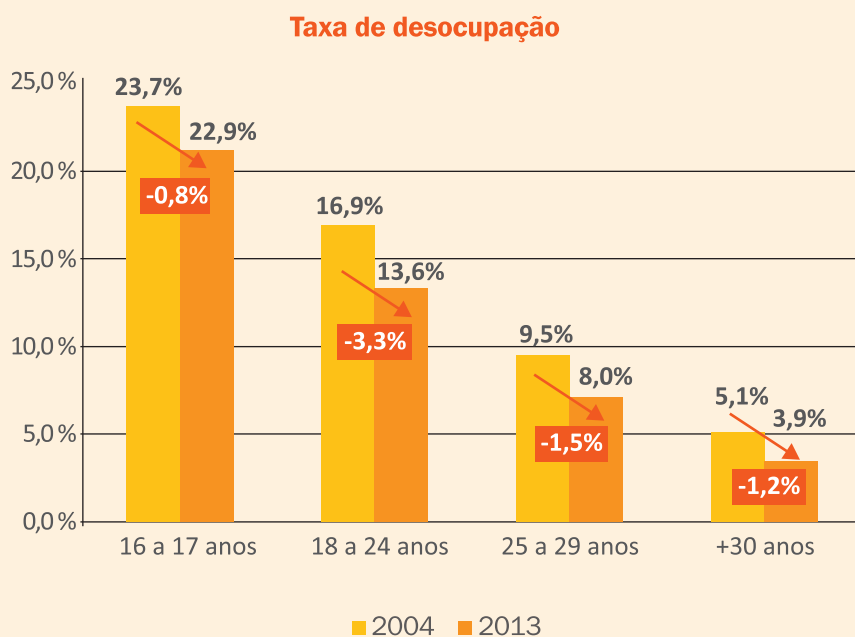
### AUMENTO DA MÉDIA DE ANOS DE ESTUDO



Fonte: IBGE/PNAD

O esforço do Governo Federal via política de educação básica e de educação superior vem contribuindo para a ampliação da média de anos estudados, com os valores mais expressivos nas faixas etárias a partir dos 18 anos.

### QUEDA NA TAXA DE DESEMPREGO

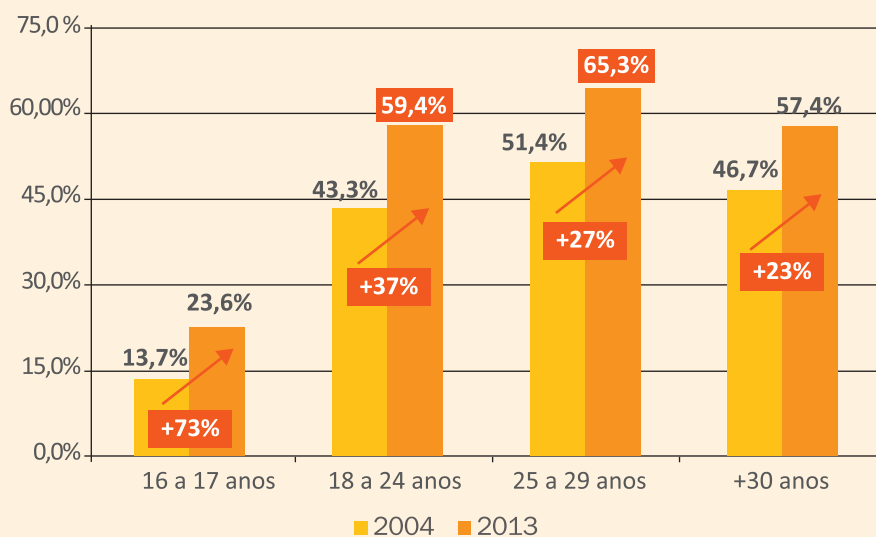


Fonte: IBGE/PNAD. Obs: Taxa de desocupação (ou desemprego aberto) - percentagem das pessoas desocupadas em relação às pessoas economicamente ativas.

Para jovens de 18 a 29 anos o desemprego caiu em ritmo maior em relação às faixas etárias acima de 30 anos.

## AUMENTO DA TAXA DE FORMALIDADE

### Taxa de formalidade das pessoas ocupadas de 16 a 29 anos

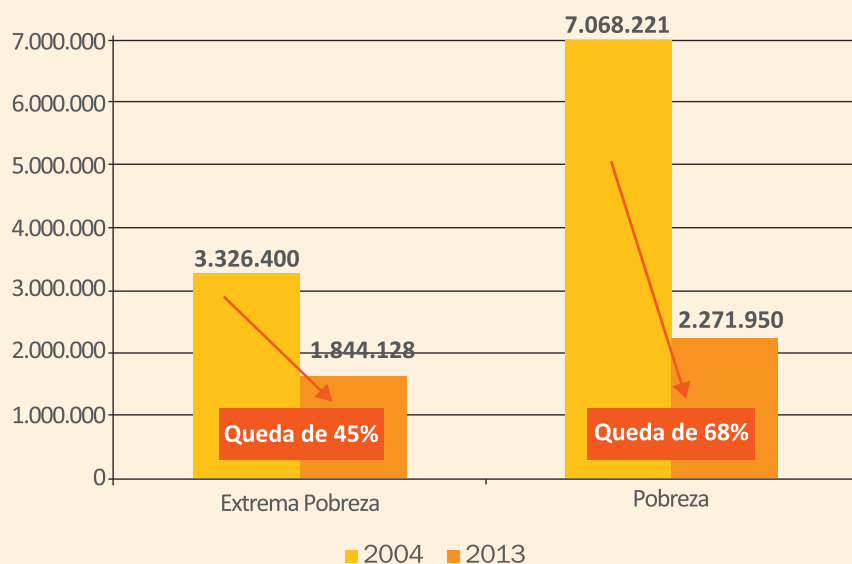


Fonte: IBGE/PNAD. Obs: percentagens de trabalhadores com contrato formal de trabalho, dividido pelo número total de ocupados

## Evolução acentuada da formalização de ocupações desempenhadas por jovens

## DIMINUIÇÃO DA POBREZA ENTRE JOVENS

### Distribuição da população jovem (15 a 29 anos) em situação de extrema pobreza e pobreza



Fonte: IBGE/PNAD. Obs: foram considerados extremamente pobres e pobres a população com rendimento domiciliar per capita de até R\$ 70 e de R\$ 71 a R\$ 140, respectivamente (valores de set/2012)

A superação da extrema pobreza e da pobreza contribui para a prevenção da entrada precoce e pouco qualificada do jovem no mercado de trabalho





## CRACK É POSSÍVEL VENCER

Até o fim de 2013 foram ofertados cursos de capacitação para 141.770 educadores de escolas públicas, da Educação Básica, **habilitando-os para o desenvolvimento** de programas e projetos de prevenção do uso de drogas e de comportamentos de risco entre crianças, adolescentes e jovens, no contexto escolart

Centros de Artes e Esportes Unificados (CEU)  
e Centros de Iniciação ao Esporte (CIE)



Os Jovens também têm acesso à cultura e ao esporte por meio dos Centros de Artes e Esportes Unificados (CEU) e de Centros de Iniciação ao Esporte (CIE), ambos pertencentes à carteira do PAC2



No primeiro caso, os CEUs proporcionaram, em um mesmo espaço físico, atividades esportivas, culturais e de lazer, além de possibilitar a formação e qualificação para o mercado de trabalho, serviços socioassistenciais, políticas de prevenção à violência e inclusão digital



Foram contratados **348 CEUs em 318 municípios localizados em todos os estados**, somando investimentos de R\$ 770 milhões no total. Destes, **91% estão em obras**, sendo que **27 CEUs já estão concluídos**

Os CIEs ofertam equipamento esportivo público qualificado, incentivando a iniciação ao esporte em territórios de vulnerabilidade social das grandes cidades brasileiras. Neles, são integradas atividades voltadas ao esporte de alto rendimento para estimular a formação de atletas entre os jovens

Os CIEs serão implantados em todos os estados com **263 municípios selecionados**. Serão **285 centros com previsão de investimento total da ordem de R\$ 967 milhões**. Como o programa foi criado no ano de **2013**, todos os centros encontram-se em fase de contratação



## Estação Juventude

execução de uma série de ações, ancoradas em um equipamento público, fixo ou itinerante, com instrumentos e equipe capacitada para disponibilizar informações, orientações e atividades para que os jovens possam acessar programas e serviços que contribuam para o desenvolvimento de seus percursos de inclusão, autonomia e participação social.

**a) Unidade Complementar:** com o objetivo de potencializar espaços estruturados e otimizar recursos. Está proposto para funcionar em equipamentos de outros programas ou espaços de ação do Governo Federal, Estadual ou Municipal. Desenvolve-se por convênios com municípios.

**b) Unidade Itinerante (Rurais e Urbanas):** com o objetivo de levar o Programa até os jovens que residem em áreas com pouca presença de equipamentos públicos, sobretudo jovens do meio rural, mas também das periferias urbanas, funciona em veículos adaptados para desenvolver ações em um território que contenha mais de um município, por meio de itinerância que contém periodicidade. Convênios com Estados ou, no caso das urbanas, com Municípios com mais de 2 milhões de habitantes.

**2012: 22 convênios fiirmados** **2013/2014: 49 convênios fiirmados**