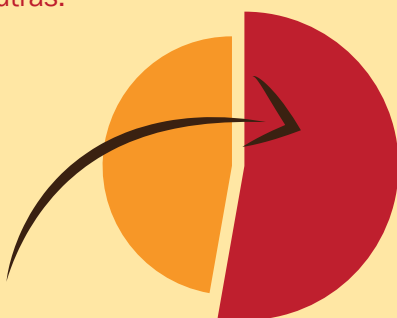


## AGENDA IGUALDADE RACIAL

O Governo Federal vem promovendo a incorporação da perspectiva da igualdade racial nas políticas governamentais, articulando ministérios e demais órgãos federais, estados e municípios no intuito de dar concretude à natureza transversal e intersetorial das ações. A Agenda de Igualdade Racial é composta por 27 programas, 73 objetivos e 155 metas do PPA 2012-2015, nas áreas de gênero, educação, saúde, esporte, cultura, assistência social, direitos humanos, desenvolvimento agrário, cidadania e justiça, segurança pública, trabalho e emprego, meio ambiente, entre outras.

**106,6 MILHÕES DE PESSOAS  
SÃO PRETOS E PARDOS**

**O QUE REPRESENTA 53%  
DA POPULAÇÃO BRASILEIRA**



**A POPULAÇÃO NEGRA ESTÁ CONCENTRADA  
NAS REGIÕES**

**NORDESTE E SUDESTE**

**40,2 MILHÕES**

**38,0 MILHÕES**



**NA REGIÃO NORDESTE**

**72,0%**

**DA POPULAÇÃO É NEGRA**

**NO NORTE ESTE PERCENTUAL**

**É DE 75,6%**

**ALAVANCADO PELO GRANDE NÚMERO  
DE PESSOAS QUE SE AUTODECLARAM  
PARDAS (68,1%)**

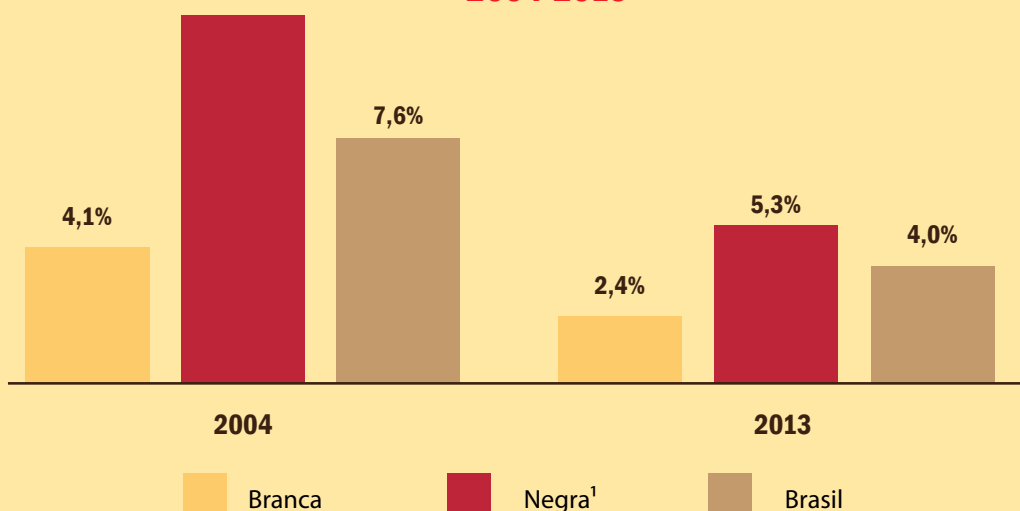


**NO SUDESTE, O PERCENTUAL ATINGE 45,0% E NO CENTRO-OESTE,  
58,9%. NA REGIÃO SUL, ONDE 76,4% DOS RESIDENTES SÃO BRANCOS,  
APENAS 22,9% SÃO PRETOS E PARDOS**



## REDUÇÃO DA POBREZA

### % da População em Situação de Extrema Pobreza 2004-2013

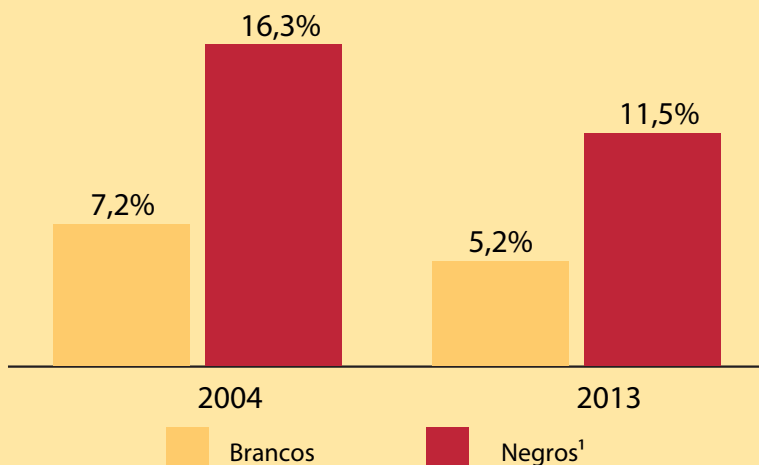


Fonte: PNAD 2004 e 2013. Elaboração SPI/MP

<sup>1</sup>Na população negra foram somados os pretos e pardos.

Obs.: Foi considerado extremamente pobres a população com rendimento domiciliar per capita de até R\$70 (valores de jun/2011).

### Taxa de analfabetismo por raça/cor (2004-2013)



Fonte: Microdados das PNAD 2004 e 2013. Elaboração SPI/MP

<sup>1</sup>Na população negra foram somados os pretos e pardos.



## MARCOS DA AGENDA

- 1988 ● Criação da Fundação Cultural Palmares
- 1989 ● Lei Caó – Define crimes resultantes de preconceito de raça ou de cor
- 1995 ● Marcha Zumbi dos Palmares
- 2001 ● III Conferência Mundial contra o Racismo, Discriminação Racial, Xenofobia e Intolerância Correlata, realizada em Durban (África do Sul)
- 2002 ● Programa Nacional de Ações Afirmativas  
Programa Diversidade na Universidade

- 2003** ● Criação da SEPPIR e do Conselho Nacional de Promoção da Igualdade Racial – CNPIR

Inclusão da obrigatoriedade da temática “História e Cultura Afro-brasileira” no currículo oficial da rede de ensino

Política Nacional de Promoção da Igualdade Racial – PNPIR

Regulamentação do procedimento para identificação, reconhecimento, delimitação, demarcação e titulação das terras ocupadas por remanescentes das comunidades dos quilombos
- 2004** ● Criação do Programa Brasil Quilombola
- 2005** ● Programa Universidade para Todos – PROUNI

I Conferência Nacional de Promoção da Igualdade Racial
- 2007** ● Política Nacional de Desenvolvimento Sustentável dos Povos e Comunidades Tradicionais
- 2009** ● II Conferência Nacional de Promoção da Igualdade Racial

Instituição da Política Nacional de Saúde Integral da População Negra
- 2010** ● Estatuto da Igualdade Racial
- 2011** ● Lançada Campanha Igualdade Racial é Pra Valer
- 2012** ● Lei de Cotas nas universidades

Lançamento do Plano de Prevenção à Violência contra a Juventude Negra – Juventude Viva
- 2013** ● Lançado Plano Nacional de Desenvolvimento Sustentável dos Povos e Comunidades Tradicionais de Matriz Africana

III Conferência Nacional de Promoção da Igualdade Racial

Mesa Nacional de Acompanhamento da Política de Regularização Fundiária Quilombola
- 2014** ● Lei de Cotas no serviço público




## AVANÇOS NA GESTÃO DA POLÍTICA

### PARTICIPAÇÃO E CONTROLE SOCIAL:

Três Conferências Nacionais de Promoção da Igualdade Racial – CONAPIR, em 2005, 2009 e 2013.

Cerca de 80% das resoluções da III CONAPIR já estão contempladas, total ou parcialmente, no PPA 2012-2015.



## **SISTEMA NACIONAL DE PROMOÇÃO DA IGUALDADE RACIAL SINAPIR:**

Busca organizar e fortalecer a institucionalização da igualdade racial no país, com foco nos estados, Distrito Federal e municípios.

Portaria que aprova os procedimentos de adesão e as modalidades de gestão publicada em fevereiro de 2014.



## **AÇÕES AFIRMATIVAS**

### **Lei de Cotas para o Ensino Superior:**

- 50% das vagas para estudantes oriundos de escolas públicas.
- Percentual para estudantes negros ou indígenas, proporcional ao segmento populacional da Unidade da Federação

### **Sistema de Seleção Unificada (Sisu):**

- Oferta de 479.552 vagas no período de 2012 a 2014
- Sendo 171.401 vagas no 1º semestre de 2014. Das quais, 64.082 reservadas para estudantes do ensino médio público e destas, 38.739 para estudantes pretos, pardos ou indígenas

### **Programa Universidade para Todos - PROUNI:**

- Bolsas de estudo integrais e parciais em cursos de graduação
- De 2005 até o primeiro semestre de 2014, concedidas 1.420.290 bolsas de estudo, sendo que 50,3% dos alunos beneficiados são pretos ou pardos

### **Programa de Bolsa Permanência:**

- Em 2013, foram beneficiados 5.889 estudantes, sendo 29% de origem quilombola ou indígena.
- 1º semestre de 2014, foram 8.873 beneficiados, sendo 30% de origem quilombola ou indígena.

### **Lei de Cotas no serviço público:**

- Reserva aos negros 20% das vagas oferecidas nos concursos públicos para cargos efetivos e empregos públicos no âmbito da administração pública federal, das autarquias, das fundações públicas, das empresas públicas e das sociedades de economia mista controladas pela União.

### **Bolsa Prêmio de Vocação para a Diplomacia (do Instituto Rio Branco):**

- Capacitação de candidatos afrodescendentes à carreira de diplomata.
- Concessão de bolsas de estudos, com duração de 10 meses, destinadas a custear a preparação ao Concurso de Admissão à Carreira de Diplomata



## **SAÚDE DA POPULAÇÃO NEGRA**

**Política Nacional de Saúde Integral da População Negra: promover a saúde integral da população negra, priorizando a redução das desigualdades étnico-raciais, o combate ao racismo e à discriminação nas instituições e serviços do SUS**

Ações de cuidado, atenção e prevenção +

Orientações sobre a gestão, formação de pessoal e produção de conhecimento

### **Doença Falciforme:**

5 centros de pesquisa implantados

Todos os estados possuem pelo menos 1 serviço de atenção à Doença Falciforme e já fazem a triagem neonatal em Doença Falciforme (teste do pezinho)

7 hemocentros já possuem cadastro informatizado (conhecimento da prevalência da doença e sua distribuição no País)



## **PLANO DE PREVENÇÃO À VIOLÊNCIA CONTRA A JUVENTUDE NEGRA**

O Plano é uma articulação de políticas públicas (44 programas de 11 ministérios) com foco na transformação de territórios vulneráveis, na criação de oportunidades de inclusão social e autonomia nos territórios selecionados e no enfrentamento ao racismo nas instituições. Maiores informações em relação ao Juventude Viva estão detalhadas na Agenda Transversal de Juventude.



## POVOS E COMUNIDADES TRADICIONAIS

### Comunidades Quilombolas - Programa Brasil Quilombola

#### DE 2012 A 1º SEM/2014

- Publicados 24 RTID, identificando 71,4 mil hectares e beneficiando 2.306 famílias
- Publicadas 21 portarias, reconhecendo 33.880 ha e beneficiando 2.624 famílias
- Decretados 21 territórios de interesse social de terras quilombolas
- Publicados 14 títulos

### Acesso a serviços

Educação: 2.235 escolas em territórios quilombolas, com 13.757 professores e 227.430 matrículas

Luz para Todos: 117 mil quilombolas atendidos

Minha Casa, Minha Vida: até março de 2014, foram contratados projetos para a construção de 7.214 unidades habitacionais em comunidades quilombolas

Saneamento básico: atendidas 160 comunidades quilombolas nos últimos 2 anos

Saúde da Família: quase 1.300 equipes alocadas para o atendimento de comunidades quilombolas em 689 municípios

Mais Médicos: 139 médicos atuaram em 293 equipes da Saúde da Família atendendo comunidades quilombolas de 108 municípios (em 2013)

**Declaração de Aptidão ao Pronaf – DAP: 48 mil emitidas para quilombolas. 10.784 em 2013**

**Assistência Técnica e Extensão Rural – ATER: 4.145 famílias quilombolas estão sendo atendidas.**

**CadÚnico (até abr/2014): 110,5 mil famílias quilombolas em 5.076 comunidades, das quais 1.749 são certificadas e 139 tituladas**



## **OUTROS POVOS E COMUNIDADES TRADICIONAIS**

**CadÚnico (até abril 2014): 2.648 famílias ciganas e 3.534 famílias pertencentes a comunidades tradicionais de matriz africana**

**I Plano Nacional de Desenvolvimento Sustentável dos Povos e Comunidades Tradicionais de Matriz Africana**

### **ORGANIZADO EM 3 EIXOS ESTRATÉGICOS:**

**GARANTIA DE DIREITOS**

**TERRITORIALIDADE E CULTURA**

**INCLUSÃO SOCIAL E DESENVOLVIMENTO SUSTENTÁVEL**

**esses eixos estão organizados em 10 objetivos, 19 iniciativas e 56 metas.**

**REALIZADO O SEMINÁRIO BRASIL CIGANO –  
I SEMANA NACIONAL DOS POVOS CIGANOS:**

**CERCA DE 300 PESSOAS DE COMUNIDADES CIGANAS DAS DIFERENTES  
REGIÕES DO PAÍS, ORIUNDAS DE 19 ESTADOS E DO DISTRITO FEDERAL.**



**SISTEMA DE MONITORAMENTO DE PROMOÇÃO  
DA IGUALDADE RACIAL**

**Sistema de Monitoramento de Promoção da Igualdade Racial é mais uma ferramenta de transparência e controle social disponibilizada ao cidadão. Lançado na III Conapir, o Sistema permite que duas grandes políticas públicas, o Plano Juventude Viva e o Programa Brasil Quilombola, possam ser acompanhadas com dados integrados e gráficos amigáveis. O Sistema também facilita o gestor na tomada de decisões, na medida em que apresenta possibilidades de cruzamentos de informações que contribuem para elaboração de diagnósticos.**

